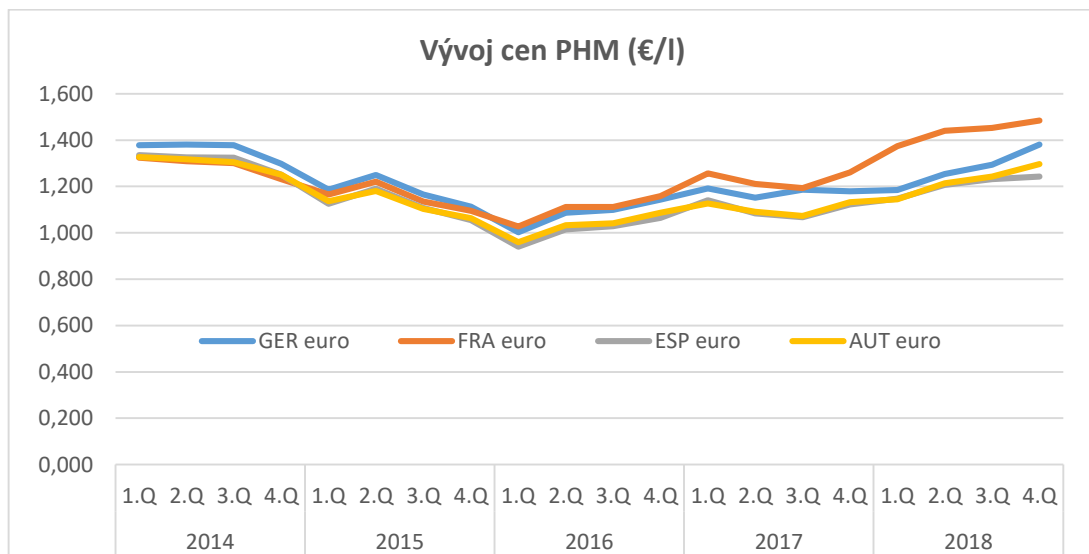


## KOMENTÁŘ K NÁKLADOVÉMU INDEXU SILNIČNÍ NÁKLADNÍ DOPRAVY 4. čtvrtletí 2018

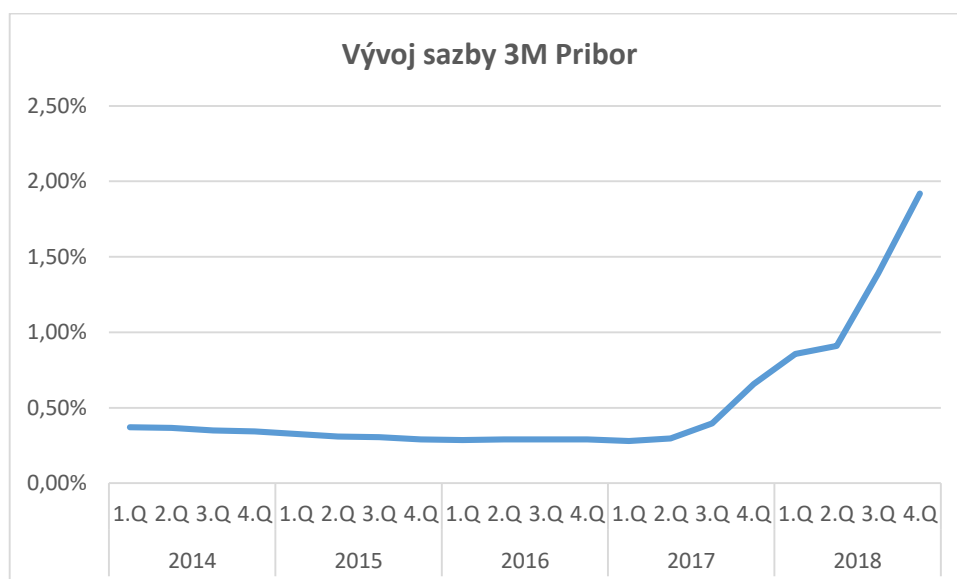
Nákladový index byl i ve 4. čtvrtletí roku 2018 ovlivněn těmito pokračujícími trendy:

- růst cen PHM, jejich růst začal již v roce 2016, v roce 2017 byl potom zbrzděn posilováním české koruny (viz. obr. 1), v následujícím období ovšem očekáváme obrat tohoto trendu:



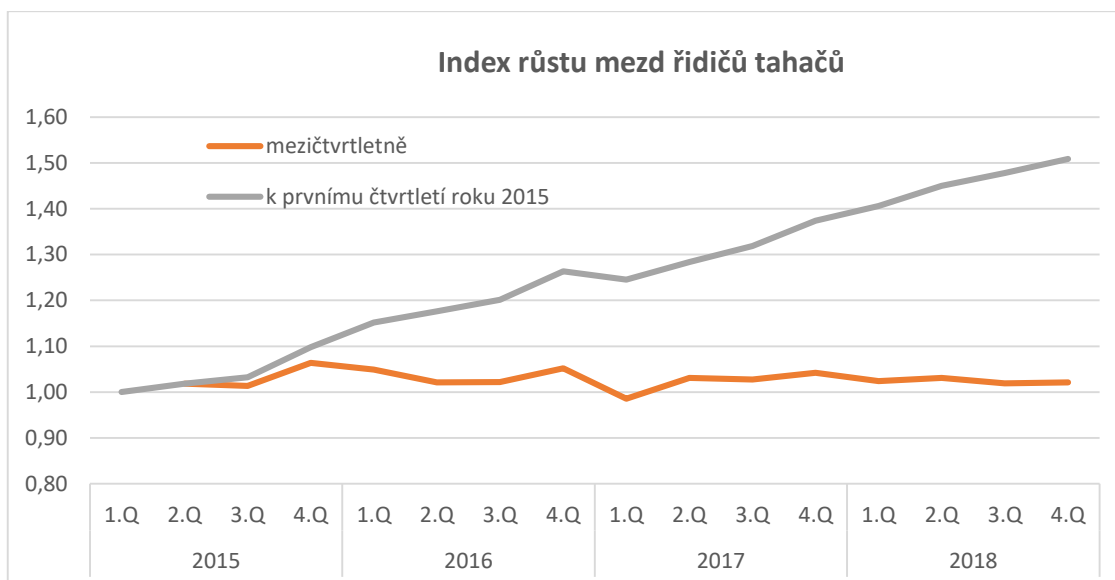
Obr. 1: Vývoj cen pohonných hmot ve vybraných zemích (zdroj: Eurostat)

- růst úrokových sazeb, pokud sledujeme ukazatel 3M PRIBOR, který je užíván pro stanovení úrokových sazeb nejrůznějších finančních produktů, jeho hodnota se od poloviny roku 2017 zvýšila cca pětinašobně (obrázek 2),



Obr. 2: Vývoj sazby 3M Pribor (zdroj: ČNB)

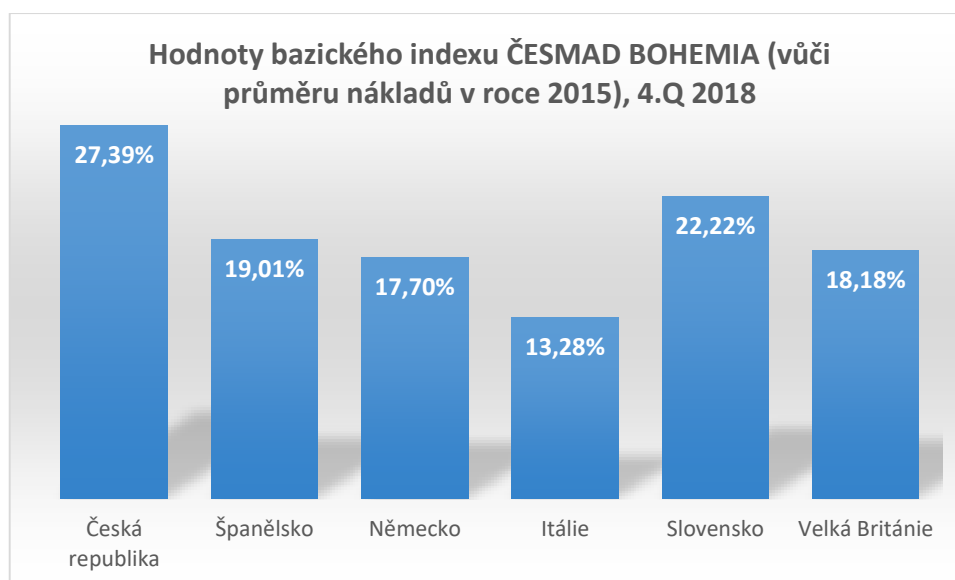
- intenzivní růst mezd řidičů, v průměru přibližně o 3% každé čtvrtletí, bazický index růstu mezd řidičů tahačů vůči 1. čtvrtletí 2015 je 1,5, tedy růst o 50%! Růst mezd řidičů tahačů je zachycen na obrázku 3:



Obr. 3: Růst mezd řidičů tahačů (zdroj: ISPV, Index ČESMAD)

- oslabování koruny, které není nijak výrazné, ale nenaplnuje se v posledních dvou čtvrtletích předpoklad, že by měla koruna setrvale posilovat po skončení intervencí ČNB. Nedochozí tak ke snižování nákladů nákupů realizovaných v zahraničí (zejména mýto).

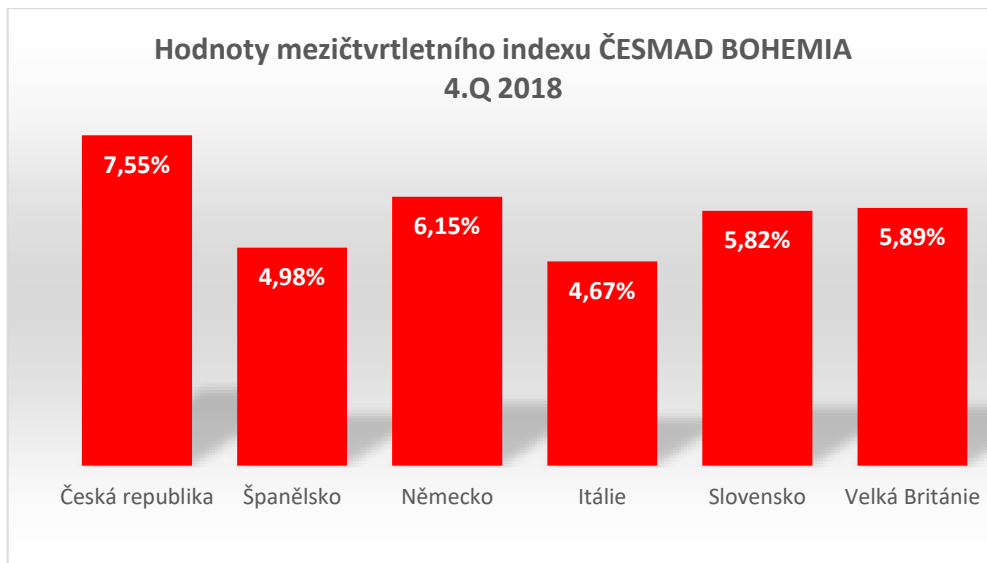
Hodnoty indexů pro jednotlivé trasy ukazuje obrázek 4. (zdroj [www.indexcesmad.cz](http://www.indexcesmad.cz)) :



Obr. 4: Hodnoty bazického indexu ČESMAD BOHEMIA (vůči průměru nákladů v roce 2015) ve čtvrtém čtvrtletí roku 2018 (zdroj: indexcesmad.cz)

Hodnota bazického indexu je vyšší pro vnitrostátní trasu a pro trasu na Slovensko, protože zde se neprojevuje efekt posilování české měny v období mezi 2. čtvrtletím 2017 a 2. čtvrtletím 2018 u nákupů

v zahraničí (např. platby mýta). Vysokých hodnot (okolo 5%) dosáhl ve 4. čtvrtletí roku 2018 také mezičtvrtletní index a to v ostrém kontrastu k meziměsíční inflaci, která se v tomto období pohybovala kolem nuly, konkrétní hodnoty pro jednotlivé trasy jsou na obrázku 7.



Obr. 7: Hodnoty mezičtvrtletního indexu ČESMAD BOHEMIA ve čtvrtém čtvrtletí roku 2018 - vůči třetímu čtvrtletí roku 2018 (zdroj: indexcesmad.cz)